



ФЕДЕРАЛЬНАЯ СЛУЖБА
ГОСУДАРСТВЕННОЙ СТАТИСТИКИ

Итоги развития промышленности Кабардино-Балкарской Республики



за январь 2023 года



ФЕДЕРАЛЬНАЯ СЛУЖБА
ГОСУДАРСТВЕННОЙ СТАТИСТИКИ

Итоги развития промышленности

Кабардино-Балкарской Республики

за январь 2023 года

01 ПОКАЗАТЕЛИ ПРОМЫШЛЕННОГО ПРОИЗВОДСТВА

02 ПОКАЗАТЕЛИ ПРОМЫШЛЕННОГО ПРОИЗВОДСТВА
ПО ВИДАМ ЭКОНОМИЧЕСКОЙ ДЕЯТЕЛЬНОСТИ

03 ПРОИЗВОДСТВО ПИЩЕВЫХ ПРОДУКТОВ И
НЕПРОДОВОЛЬСТВЕННЫХ ТОВАРОВ



Показатели промышленного производства

ПРОМЫШЛЕННОЕ ПРОИЗВОДСТВО В ЯНВАРЕ 2023 ГОДА

В январе 2023 года индекс промышленного производства составил 101,7%. По видам экономической деятельности индекс составил: «Добыча полезных ископаемых» - 103,4%, «Обрабатывающие производства» - 97,1%, «Обеспечение электрической энергией, газом и паром; кондиционирование воздуха» - 118,2%, «Водоснабжение; водоотведение, организация сбора и утилизации отходов, деятельность по ликвидации загрязнений» - 101,6%.

Возросло производство мяса, плодоовощных консервов, молока, масла растительного, маргарина, масла сливочного, сыра, творога, йогурта, кефира, сметаны, печенья, пива, напитков безалкогольных, спецодежды, изделий чулочно-носочных, бумажных канцтоваров, ящиков пластмассовых, кирпича керамического, бетона, конструкций из черных металлов, рабочих инструментов, литейных форм, рентгенаппаратов, прицепов и полуприцепов. Увеличилось производство электрической и тепловой энергии.

Сократилось производство муки, хлеба, кондитерских изделий, комбикорма, минеральной воды, костюмов текстильных, изделий трикотажных, обуви, дверей и коробок деревянных, ящиков из картона, кислорода, оксидов металлов, блоков оконных пластмассовых, фурнитуры для мебели, полупроводниковых приборов, устройств автоматической обработки данных, термостатов и стабилизаторов, устройств для коммутации, кабельной продукции.

ИНДЕКСЫ ПРОМЫШЛЕННОГО ПРОИЗВОДСТВА ЗА ЯНВАРЬ 2023 г.



ИПП

101,7



Добыча полезных ископаемых

103,4



Обработывающие производства

97,1

Обеспечение электрической энергией, газом и паром; кондиционированием воздуха



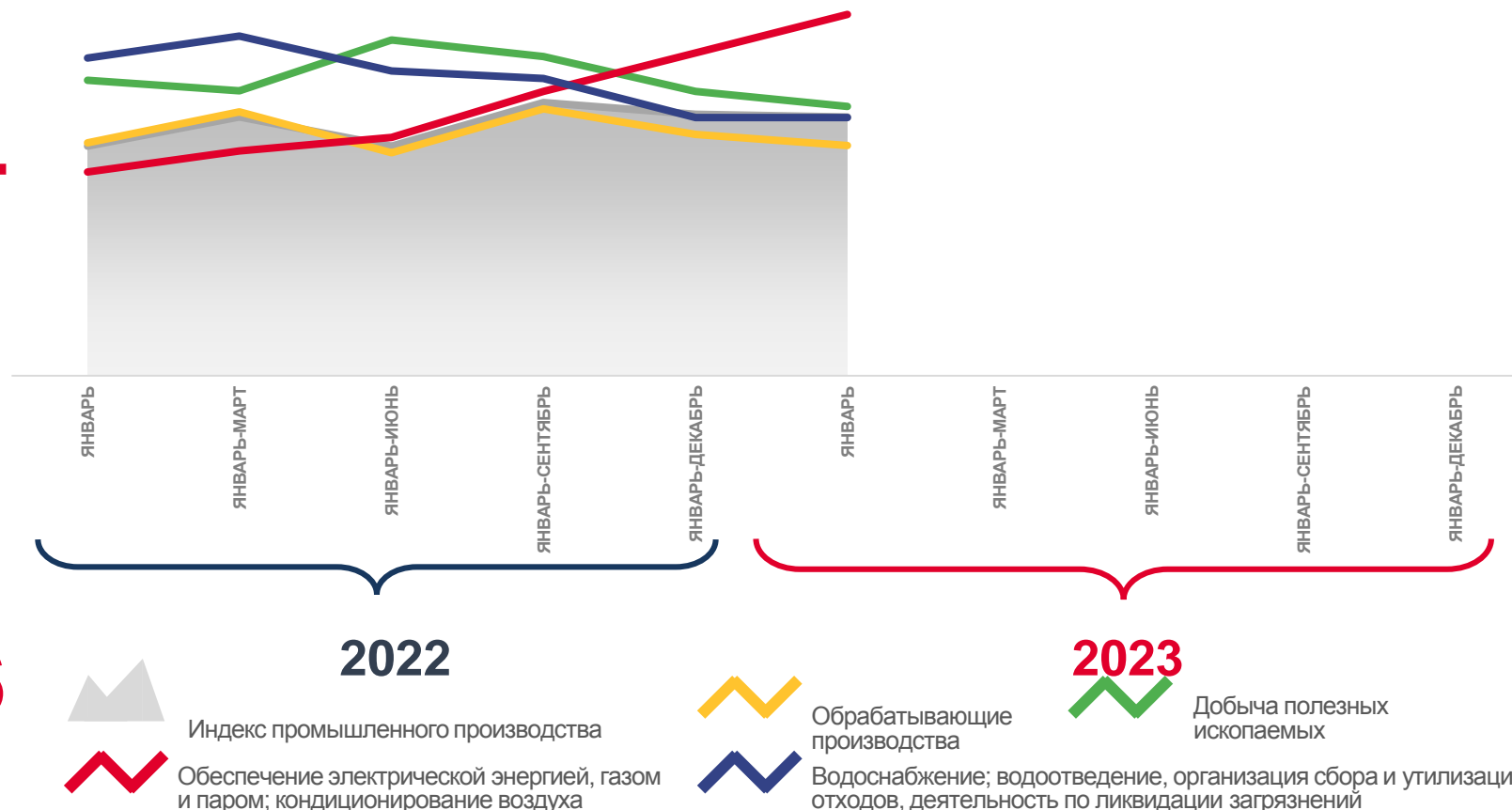
118,2

Водоснабжение; водоотведение, организация сбора и утилизации отходов, деятельность по ликвидации загрязнений



101,6

в % к соответствующему периоду предыдущего года



ОТГРУЖЕНО ТОВАРОВ, ВЫПОЛНЕНО РАБОТ И УСЛУГ СОБСТВЕННЫМИ СИЛАМИ ПО ПРОМЫШЛЕННЫМ ВИДАМ ДЕЯТЕЛЬНОСТИ

Отгрузка товаров,
работ и услуг
за январь 2023 г.

3 245 млн руб.

в % к январю 2022 г.



Обрабатывающие
производства

95,9 ▼



Обеспечение электрической
энергией, газом и паром;
кондиционирование воздуха

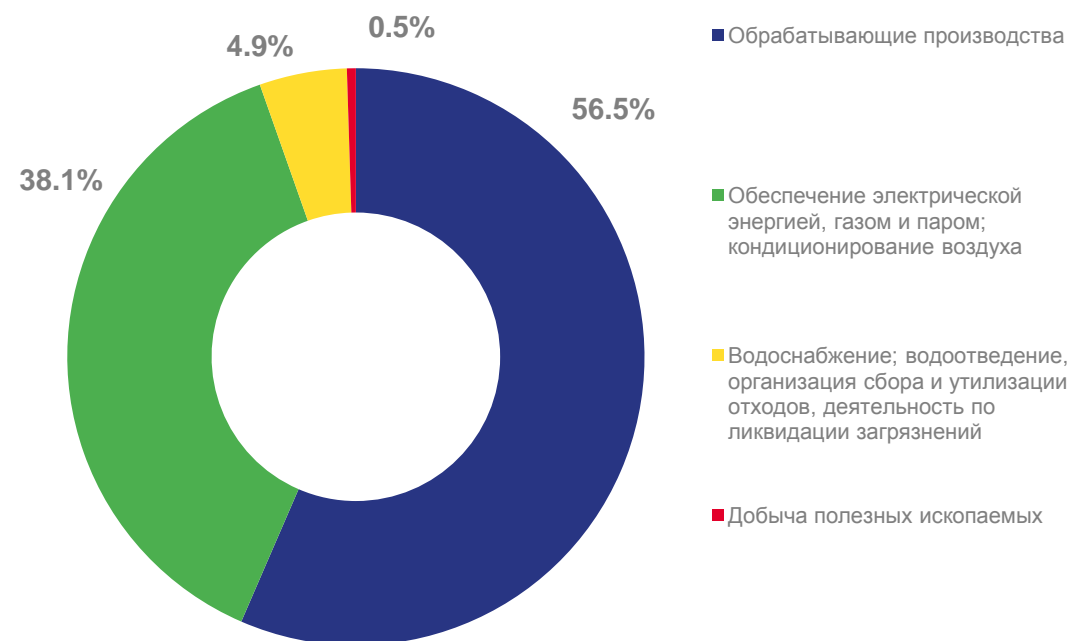
105,5 ▲



Водоснабжение;
водоотведение, организация
сбора и утилизации отходов,
деятельность по ликвидации
загрязнений

118,9 ▲

Удельный вес отдельных промышленных видов
деятельности в общем объеме отгрузки товаров,
работ и услуг в январе 2023 г.



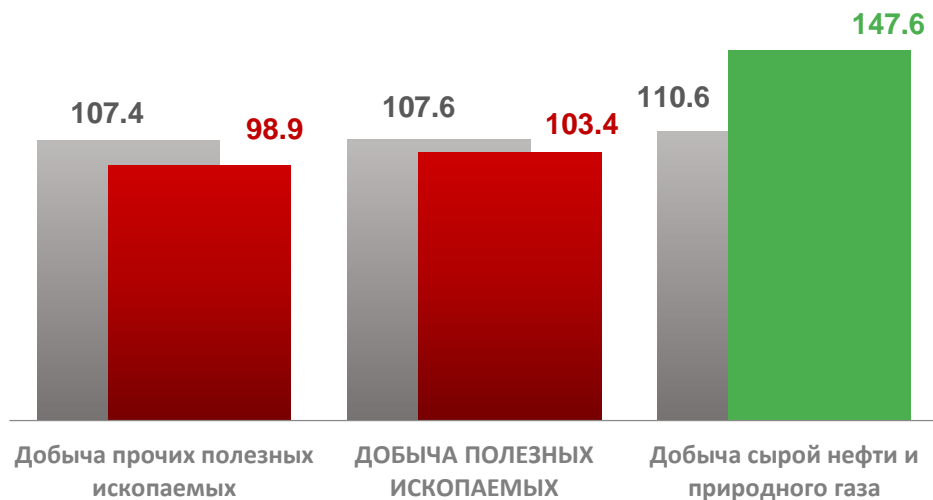


Показатели промышленного производства по видам экономической деятельности



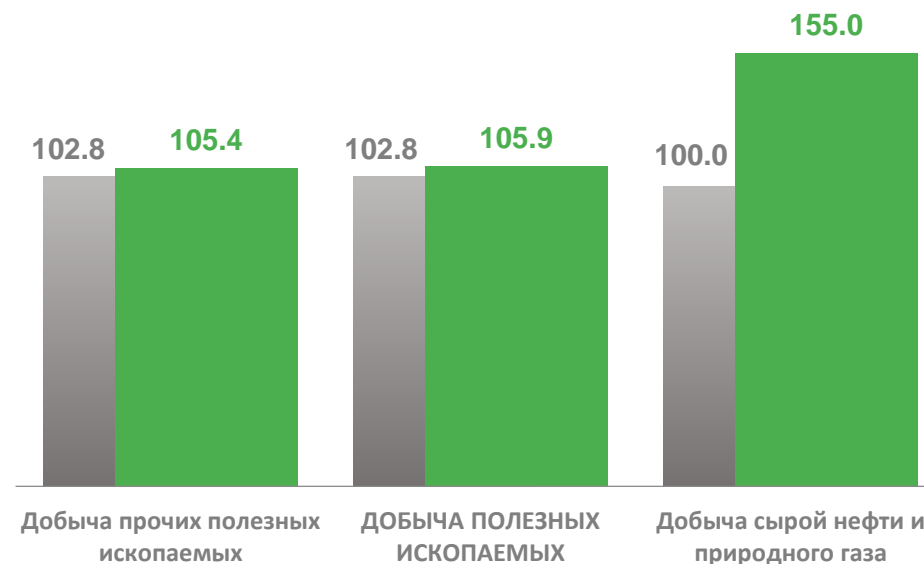
ДОБЫЧА ПОЛЕЗНЫХ ИСКОПАЕМЫХ

ИНДЕКСЫ ПРОМЫШЛЕННОГО ПРОИЗВОДСТВА
январь 2023 г. в % к январю 2022 г.



■ Январь 2022 г. к январю 2021 г.
■ Январь 2023 г. к январю 2022 г.

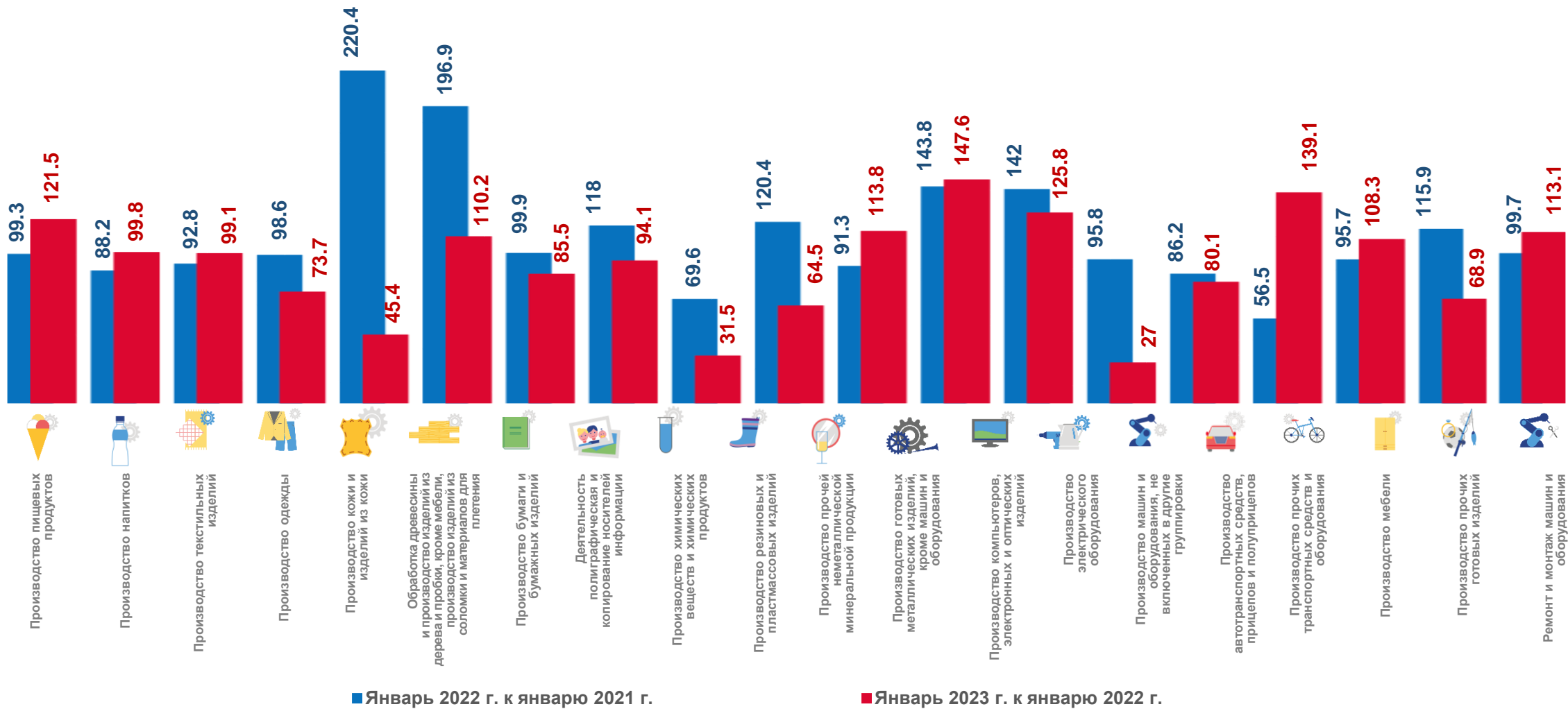
ИНДЕКСЫ ПРОМЫШЛЕННОГО ПРОИЗВОДСТВА
декабрь 2022 г. в % к декабрю 2021 г.



■ Декабрь 2021 г. к декабрю 2020 г.
■ Декабрь 2022 г. к декабрю 2021 г.

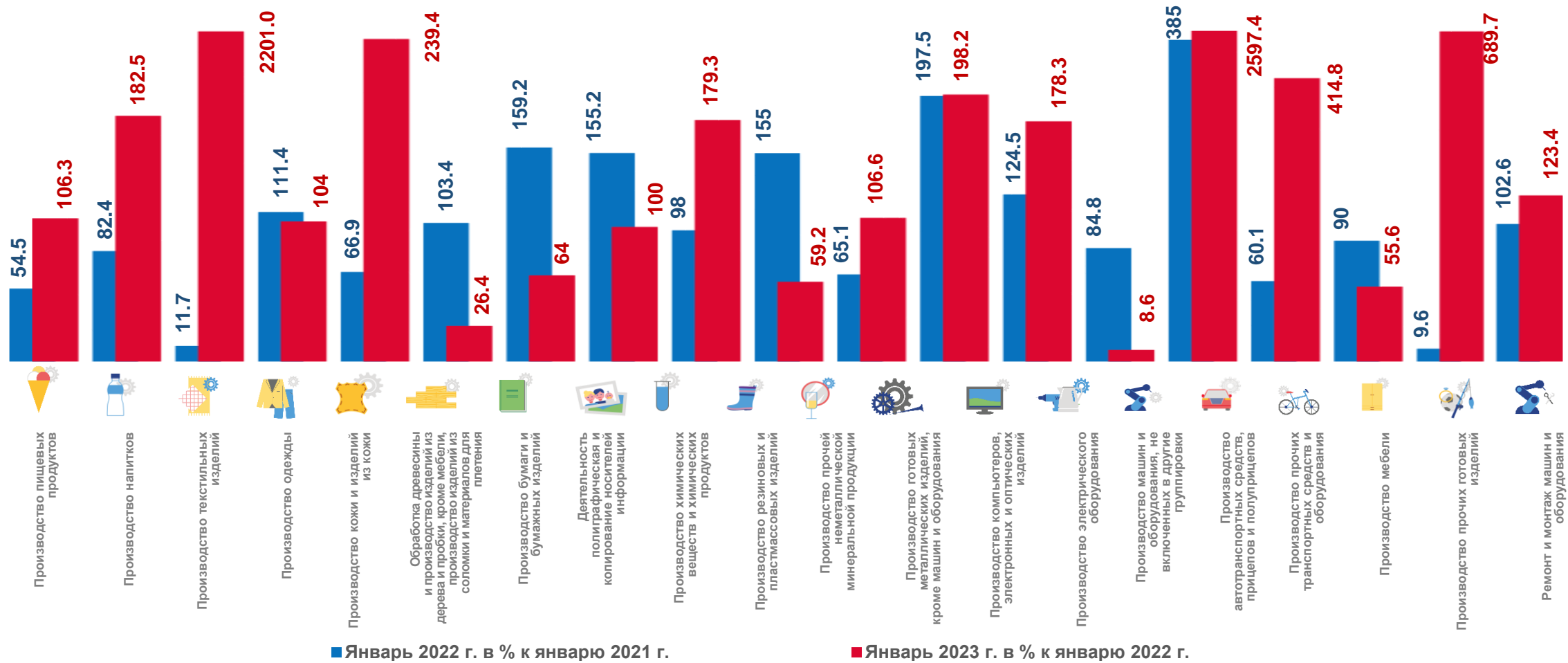



ИНДЕКСЫ ПРОМЫШЛЕННОГО ПРОИЗВОДСТВА В ОБРАБАТЫВАЮЩЕЙ ПРОМЫШЛЕННОСТИ, %





ОТГРУЖЕНО ТОВАРОВ СОБСТВЕННОГО ПРОИЗВОДСТВА В ОБРАБАТЫВАЮЩЕЙ ПРОМЫШЛЕННОСТИ





ОБЕСПЕЧЕНИЕ ЭЛЕКТРИЧЕСКОЙ ЭНЕРГИЕЙ, ГАЗОМ И ПАРОМ; КОНДИЦИОНИРОВАНИЕ ВОЗДУХА

ИНДЕКСЫ ПРОМЫШЛЕННОГО ПРОИЗВОДСТВА
январь 2023 г. в % к январю 2022 г.

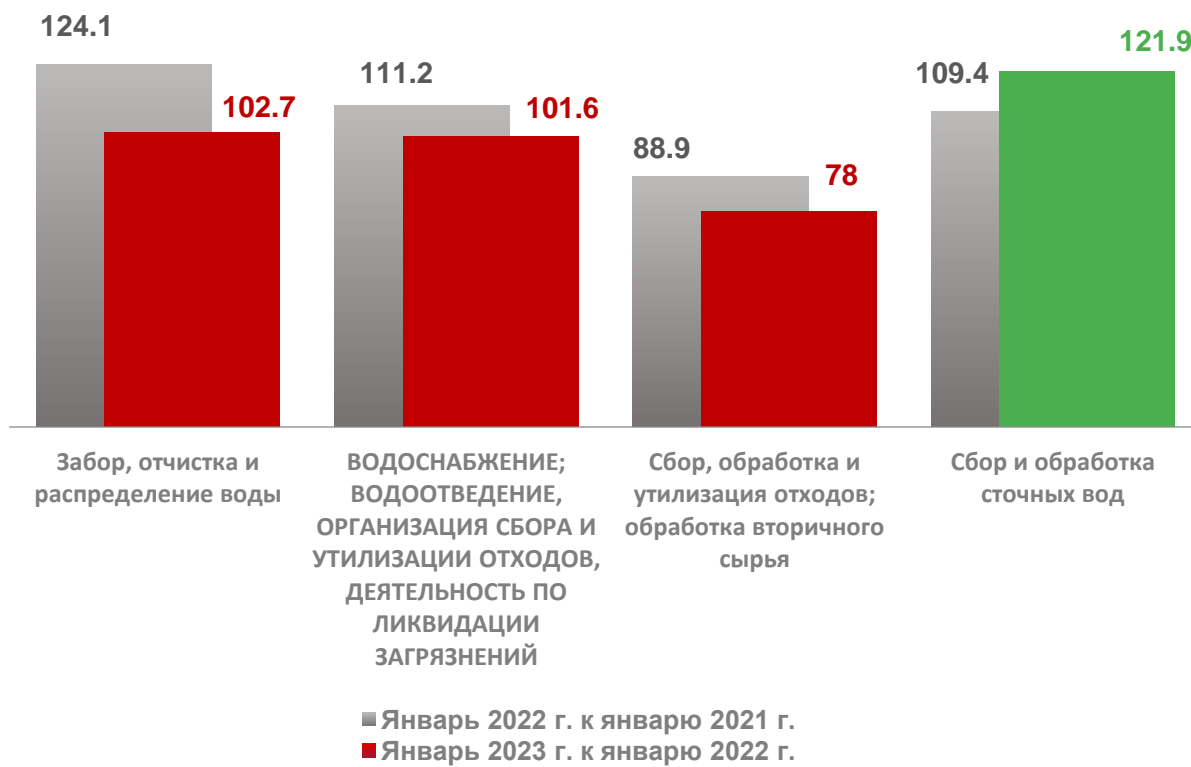


ОТГРУЖЕНО ТОВАРОВ
СОБСТВЕННОГО ПРОИЗВОДСТВА,
январь, млн руб.



ВОДОСНАБЖЕНИЕ; ВОДООТВЕДЕНИЕ, ОРГАНИЗАЦИЯ СБОРА И УТИЛИЗАЦИИ ОТХОДОВ, ДЕЯТЕЛЬНОСТИ ПО ЛИКВИДАЦИИ ЗАГРЯЗНЕНИЙ

ИНДЕКСЫ ПРОМЫШЛЕННОГО ПРОИЗВОДСТВА
январь 2023 г. в % к январю 2022 г.



ОТГРУЖЕНО ТОВАРОВ
СОБСТВЕННОГО ПРОИЗВОДСТВА,
январь, млн руб.





Производство пищевых продуктов и непродовольственных товаров

ПРОИЗВОДСТВО ПИЩЕВЫХ ПРОДУКТОВ

В ЯНВАРЕ 2023 Г.



	в % к январю 2022 года			в % к январю 2022 года	
 Мясо крупного рогатого скота, свинина, баранина, козлятина, конина парные, остывшие или охлажденные	98.9	▼	 Сметана	177.6	▲
 Мясо и субпродукты пищевые домашней птицы	124.1	▲	 Продукты кисломолочные (кроме творога и продуктов из творога)	128.1	▲
 Изделия колбасные	99.3	▼	 Мука из зерновых культур и других растительных культур, смеси из них	97.2	▼
 Полуфабрикаты мясные, мясосодержащие, охлажденные, замороженные	11.9	▼	 Хлеб и хлебобулочные изделия	95.6	▼
 Масла растительные нерафинированные	400.0	▲	 Кондитерские изделия	64.4	▼
 Молоко	133.0	▲	 Продукция молочная для детского питания	0	▼
 Масло сливочное, пасты масляные, спреды и смеси топленые сливочно-растительные	151.6	▲	 Пиво, кроме отходов пивоварения	125.9	▲
 Сыры	107.9	▲	 Воды минеральные природные питьевые и воды питьевые, расфасованные в емкости	93.4	▼
 Творог	154.2	▲	 Напитки безалкогольные прочие	108.9	▲

ПРОИЗВОДСТВО НЕПРОДОВОЛЬСТВЕННЫХ ТОВАРОВ

В ЯНВАРЕ 2023 Г.

